
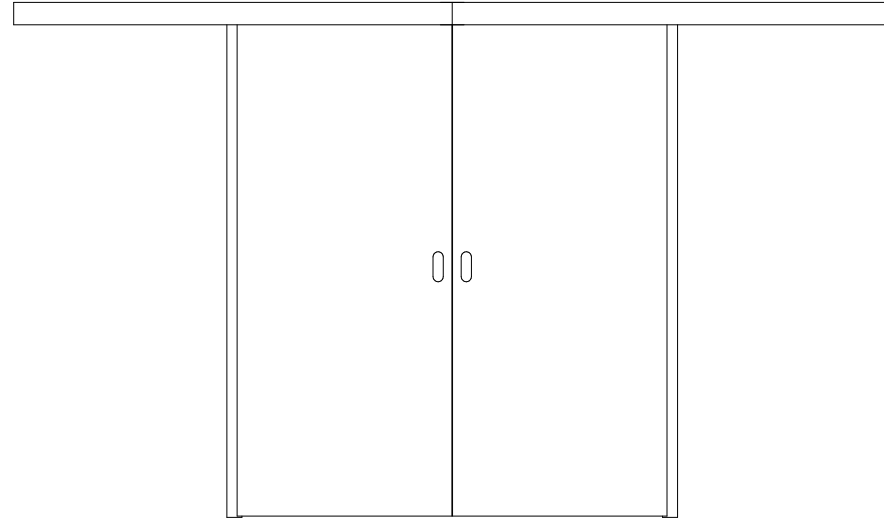


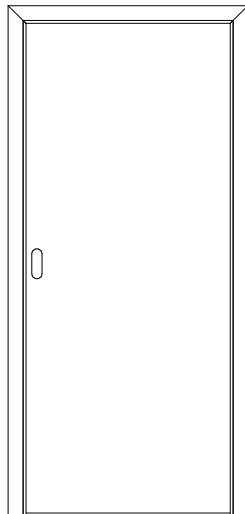
Schiebetürelement vor der Wand




zweiflügeliges Schiebetürelement vor der Wand



Schiebetürelement in der Wand



zweiflügeliges Schiebetürelement in der Wand



Modell/Typ: **Schiebetürelemente**

Bezeichnung: **Ansichten**

	Datum	Name
Bearb.	09.07.09	G.Fa
geneh.		
Änderungsindex:	0	

Maßstab: -----

Dat.-Z-Nr.: ____.