

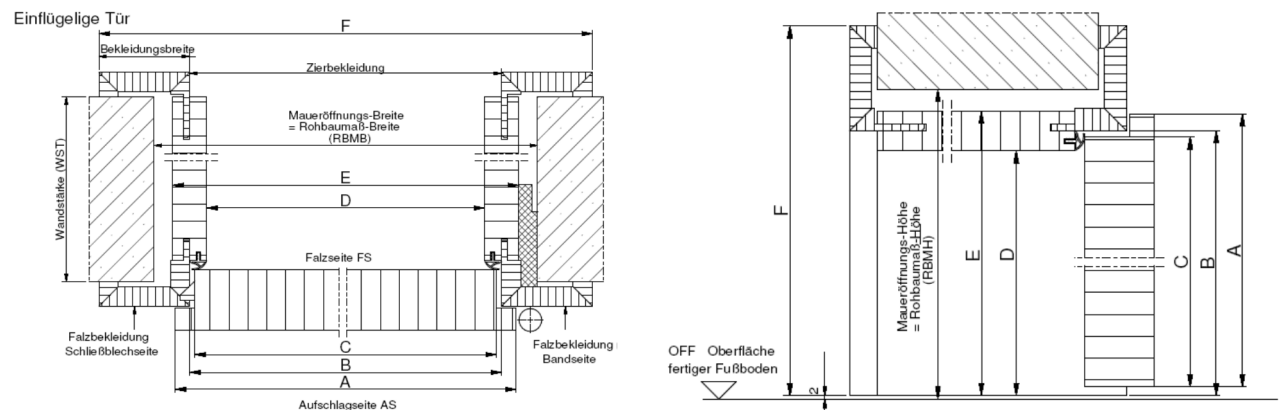
Abmessungen

Wandöffnungen nach DIN 18100 und Abmessungen am Türblatt

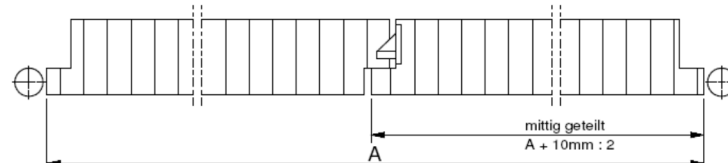
Maßstabelle gefälzte Elemente (alle Maße in mm)

	Wand- öffnung DIN 18100 (Nennmaß)	Türblatt- Außenmaß (2flügelig -10 mm)	Zargen- falzmaß	Tür- falzmaß	lichtes Durchgangs- maß	Außenkante Futter	Außenkante Bekleidung					
							EE / RR / RE	RB04	RRA/RRAD	RR80	RP07	RP09
							60mm Bekleidungsbreite	71mm Bekleidungsbreite	72mm Bekleidungsbreite	80mm Bekleidungsbreite	75mm Bekleidungsbreite	65mm Bekleidungsbreite
		A	B	C	D	E	F	F	F	F	F	F
Breite 1-flg	635	610	591	584	569	615	711	733	735	751	741	721
	760	735	716	709	694	740	836	858	860	876	866	846
	885	860	841	834	819	865	961	983	985	1001	991	971
	1010	985	966	959	944	990	1086	1108	1110	1126	1116	1096
	1135	1110	1091	1084	1069	1115	1211	1233	1235	1251	1241	1221
Breite 2-flg	1260	1235	1216	1209	1194	1240	1336	1358	1360	1376	1366	1346
	1260	2 x 610 (1210)	1191	1184	1169	1215	1311	1333	1335	1351	1341	1321
	1510	2 x 735 (1460)	1441	1434	1419	1465	1561	1583	1585	1601	1591	1571
	1760	2 x 860 (1710)	1691	1684	1669	1715	1811	1833	1835	1851	1841	1821
	2010	2 x 985 (1960)	1941	1934	1919	1965	2061	2083	2085	2101	2091	2071
Höhe	1880	1860	1856	1847	1845	1868	1916	1927	1928	1936	1931	1921
	2005	1985	1981	1972	1970	1993	2041	2052	2053	2061	2056	2046
	2130	2110	2106	2097	2095	2118	2166	2177	2178	2186	2181	2171
	2255	2235	2231	2222	2220	2243	2291	2302	2303	2311	2306	2296

Bei 2-flg. Türen für Stahlzargen und bei 2-flg. Zargen für Ganzglastüren sind die „Zargenfalzmaße“ vorzugeben. Die Bandtaschen der Zarge tragen 13mm auf.



Zweiflügelige Tür z.B. Gehflügel DIN Rechts



Wandstärke	80	100	120	140	160	180	200	220	240	260	270	290	310	330
Wandstärke min.	78	98	118	138	158	178	198	218	238	258	268	288	308	328
Wandstärke max.	97	117	137	157	177	197	217	237	257	277	287	307	327	347

Abmessungen

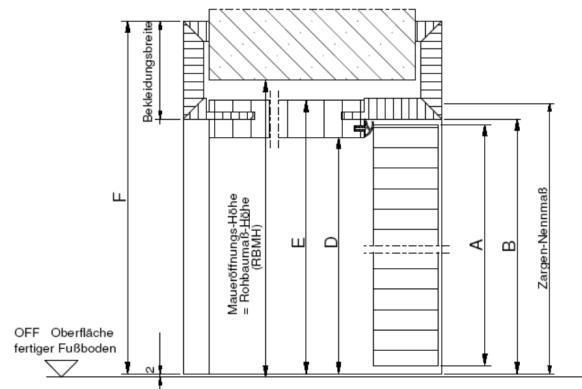
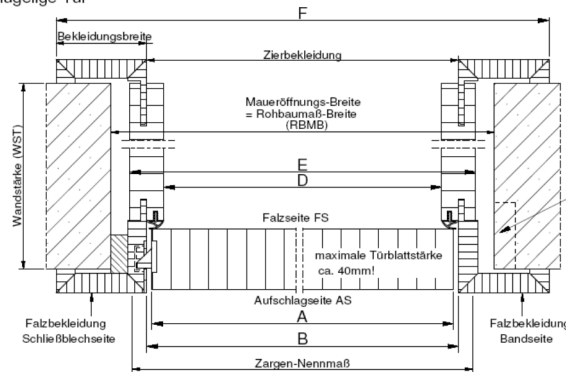
Wandöffnungen nach DIN 18100 und Abmessungen am Türblatt

Maßtablette stumpf einschlagende und Stumpfoptik – Elemente

	Wand- öffnung DIN 18100 (Nennmaß)	Zargen- Nennmaß	Türblatt- Außenmaß (2flügelig -10 mm)	Zargen- falzmaß	lichtes Durchgangs- maß	Außenkante Futter	Außenkante Bekleidung					
							EE / RR / RE 60mm Bekleidungsbreite	RB04 71mm Bekleidungsbreite	RRA/RRAD 72mm Bekleidungsbreite	RR80 80mm Bekleidungsbreite	RP07 75mm Bekleidungsbreite	RP09 65mm Bekleidungsbreite
			A	B	D	E	F	F	F	F	F	F
Breite 1-flg	635	610	584	591	569	615	711	733	735	751	741	721
	760	735	709	716	694	740	836	858	860	876	866	846
	885	860	834	841	819	865	961	983	985	1001	991	971
	1010	985	959	966	944	990	1086	1108	1110	1126	1116	1096
	1135	1110	1084	1091	1069	1115	1211	1233	1235	1251	1241	1221
	1260	1235	1209	1216	1194	1240	1336	1358	1360	1376	1366	1346
Breite 2-flg	1260	1210	2 x 597 (-10)	1191	1169	1215	1311	1333	1335	1351	1341	1321
	1510	1460	2 x 722 (-10)	1441	1419	1465	1561	1583	1585	1601	1591	1571
	1760	1710	2 x 847 (-10)	1691	1669	1715	1811	1833	1835	1851	1841	1821
	2010	1960	2 x 972 (-10)	1941	1919	1965	2061	2083	2085	2101	2091	2071
	2255	2235	2222	2231	2220	2243	2291	2302	2303	2311	2306	2296
Höhe	1880	1860	1847	1856	1845	1868	1916	1927	1928	1936	1931	1921
	2005	1985	1972	1981	1970	1993	2041	2052	2053	2061	2056	2046
	2130	2110	2097	2106	2095	2118	2166	2177	2178	2186	2181	2171
	2255	2235	2222	2231	2220	2243	2291	2302	2303	2311	2306	2296

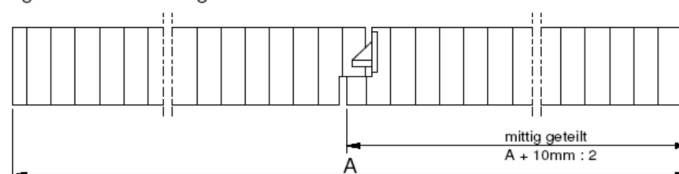
Bei 2-flg. Türen für Stahlzargen und bei 2-flg. Zargen für Ganzglastüren sind die „Zargenfalzmaße“ vorzugeben.

Einflügelige Tür



Bandseitig gegebenenfalls Aussparung für Bandtaschen
im Mauerwerk herstellen

Zweiflügelige Tür z.B. Gehflügel DIN Rechts



Wandstärke	80	100	120	140	160	180	200	220	240	260	270	290	310	330
Wandstärke min.	78	98	118	138	158	178	198	218	238	258	268	288	308	328
Wandstärke max.	97	117	137	157	177	197	217	237	257	277	287	307	327	347